

# WINEA MATRIX Stauraumsystem

## Produktbilder



## Das System

Mit perfektem Design bringt WINEA MATRIX perfekte Ordnung ins Büro. Das intelligente Stauraumsystem organisiert Stauraum im Büro entsprechend der individuellen Arbeitsweise des Nutzers: Es strukturiert Räume und bietet bei maximaler Funktionalität und Gestaltungsfreiheit jede Menge Komfort. Das modulare System besteht aus Einzelkorpussen, die je nach Anforderung zusammengesetzt werden. Spiegelverkehrt aufeinander gesetzt wird so die beidseitige Organisation des Stauraums möglich - ganz ohne optische Einbußen.

## Normen und Richtlinien

WINEA MATRIX entspricht folgenden DIN Normen und Richtlinien in vollem Umfang:

- DIN EN 14073, Teil 2 und 3
- DIN Fachbericht 147
- DIN EN 14074
- BGR 234

## Einsatzfelder

- Archiv
- Bibliothek
- Technik-Pool
- persönlicher Stauraum
- Gruppenablage
- mobiler Stauraum
- Sideboard
- Schrankwand
- Garderobe
- Privatfächer
- Kommunikationsinsel

## Ausstattungsdetails / Optionen

- Regale
- Schiebetüren
- Querrollladen
- Flügeltüren
- Hängehefter
- Apothekeauszug
- Kombischrank
- Breitschübe
- Garderoben
- Technikcontainer
- Aufsatzschränke
- Seiten-, Eck- und Deckenblenden
- Caddies / Mobile
- Akustikfronten/-rückwand
- div. Materialschalen
- Flipchart
- Stehpult
- Mediensideboard

## Nachhaltigkeit und Qualität

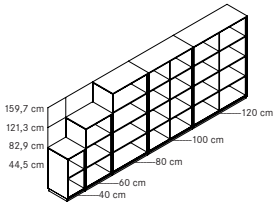
Das von WINI praktizierte Umweltmanagementsystem basiert auf den Anforderungen der DIN EN ISO 14001 sowie dem europäischen Öko-Audit EMAS III. Alle Handlungen innerhalb des Unternehmens sind dementsprechend auf diese geltenden Gesetze und Verordnungen auszurichten. Über das integrierte Qualitätsmanagement-System nach der weltweit anerkannten Norm DIN EN ISO 9001 hat WINI darüber hinaus klare Qualitätsziele festgeschrieben, die in jährlichen Audits geprüft und zertifiziert werden.



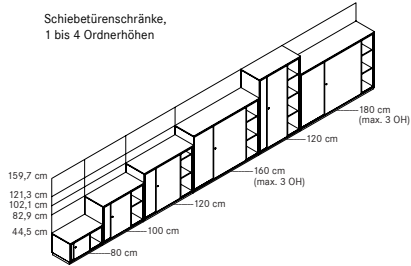
# WINEA MATRIX Stauraumsystem

## Systemübersicht

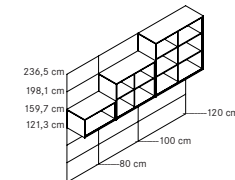
Regalschränke,  
2 bis 4 Ordnerhöhen



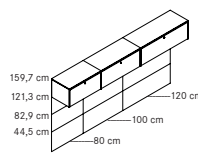
Schiebetürenschränke,  
1 bis 4 Ordnerhöhen



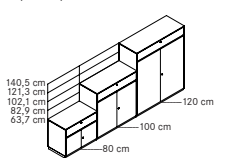
Regal-Aufsatzschränke,  
1 bis 3 Ordnerhöhen



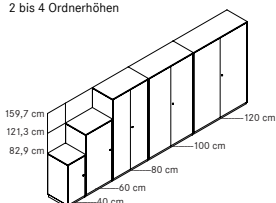
Hängehefter-Aufsatzschränke,  
1 Ordnerhöhe



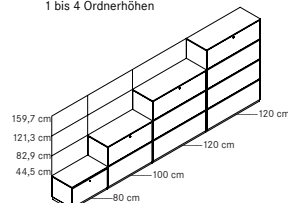
Kombischrank Schubfach/Flügeltüren,  
1,5 bis 3,5 Ordnerhöhen



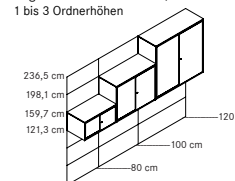
Flügeltürenschränke,  
2 bis 4 Ordnerhöhen



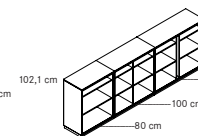
Hängehefterschränke,  
1 bis 4 Ordnerhöhen



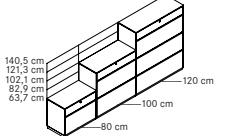
Flügeltüren-Aufsatzschränke,  
1 bis 3 Ordnerhöhen



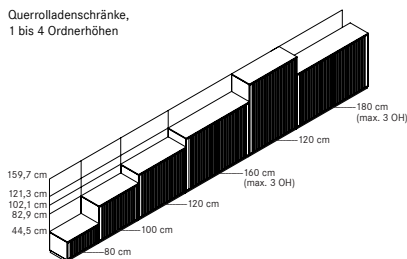
Kombischrank Schubfach/Regal,  
1,5 bis 3,5 Ordnerhöhen



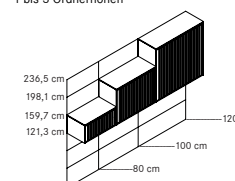
Kombischrank Schubfach/Hängehefter,  
1,5 bis 3,5 Ordnerhöhen



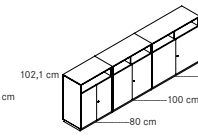
Querrolladenschränke,  
1 bis 4 Ordnerhöhen



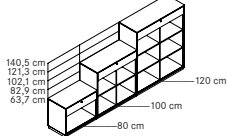
Querrolladen-Aufsatzschränke,  
1 bis 3 Ordnerhöhen



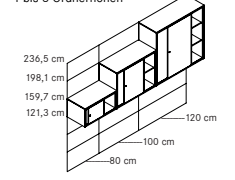
Kombischrank Regal/Flügeltüren,  
2,5 Ordnerhöhen



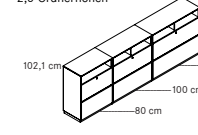
Kombischrank Schubfach/Regal,  
1,5 bis 3,5 Ordnerhöhen



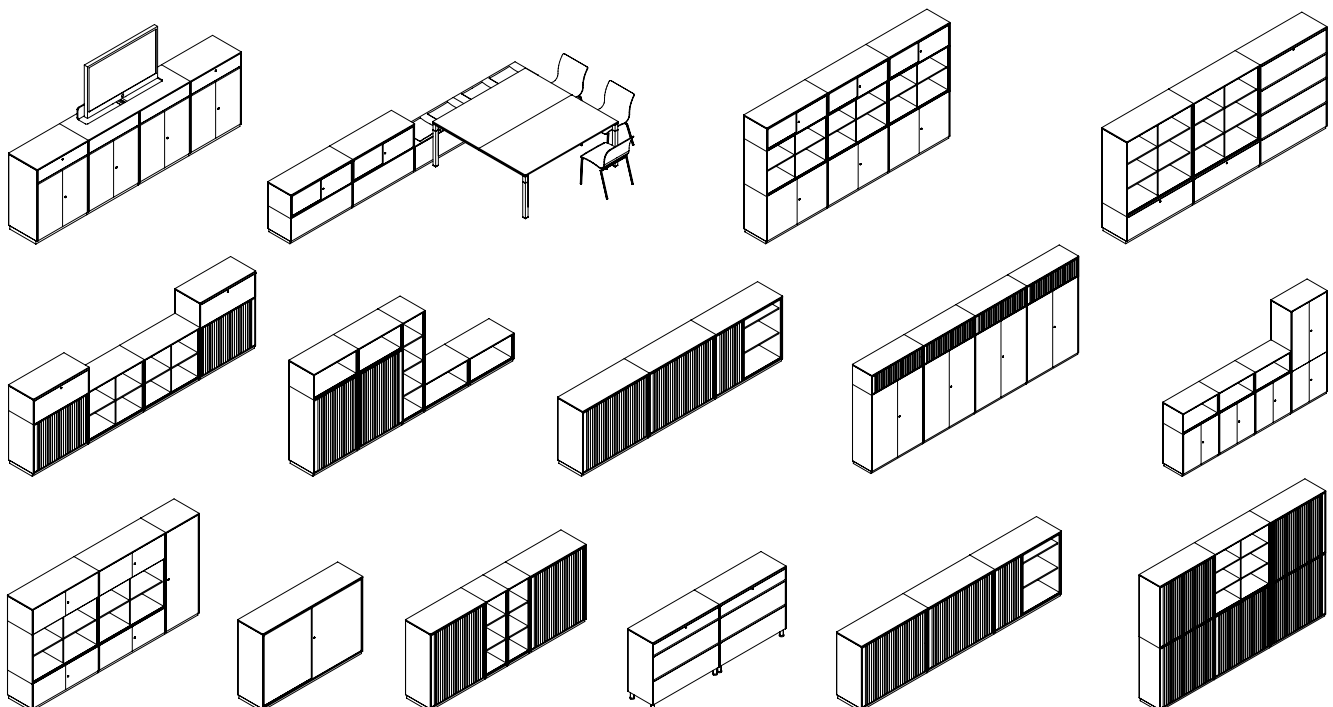
Schiebetüren-Aufsatzschränke,  
1 bis 3 Ordnerhöhen



Kombischrank Regal/Hängehefter,  
2,5 Ordnerhöhen





















## Gestaltungsbeispiele




# WINEA MATRIX Stauraumsystem

## Dekore






 Apfel Meran (AD)	 Buche Tirol (BH)	 Buche Dekor (BD)	 Olive Sevilla (OD)
 Kirsche Romana (KR)	 Franz. Nußbaum (ND)	 Lakeland Akazie (LL)	 Eiche Odeon (EO)
 Revive Dekor (RD)*	 Titanweiß (TW)	 Platin (PL)	 Silber Dekor (AF)
 Beige (BE)	 Beigegrau (GD)	 Cuando (CD)	 Anthrazit (AZ)
 Dunkelanthrazit (DA)	 Vulkanschwarz (MS)		

\*nicht als Korpusfarbe erhältlich







## Designfurniere

 Eiche geplankt (EP)	 Zebrano (ZE)	 Makassar (MK)	 Wenge (WG)
--	--	---	--

## Echtholzfurniere

 Ahorn Natur (AN)	 Buche Natur (BN)	 Amerikanisch Kirschbaum (KB)	 Schweizer Birnbaum (SC)
 Amerikanisch Nußbaum (NU)	 Esche schwarzgrau (EX)		

## Farben Rolladenfronten

 Titanweiß (TW)	 Platin (PL)	 Silber Dekor (AF)	 Anthrazit (AZ)
 Dunkelanthrazit (DA)	 Vulkanschwarz (MS)		

## Profilfarben

 Silber eloxiert (E3)*	 Hochglanz verchromt (CH)
--	--

\*Korpuse in Holzdekor oder in furnierter Ausführung werden generell mit silber eloxierten (E3) Aluprofilen ausgestattet.

## Akustikfronten

Optimierung der Raumakustik durch schallabsorbierende Oberflächen bei Fronten und Rückwänden für Schiebetüren-, Flügeltüren- und Querrolladenschränke:

- Akustik Silber Dekor (AF)\*
- Akustik Weißaluminium (W2)\*\*

\*für Schiebetüren- und Flügeltürenschränke

## Unterkonstruktionen











Sockel

Bodenplatte

Stellfüße

\*\*für Querrolladenschränke

## Sockelfarben

 Titanweiß (TW)	 Platin (PL)	 Weißaluminium (W2)	 Glanzgrau (GX)
 Anthrazit (AZ)	 Dunkelanthrazit (DA)	 Schwarzgrau (SG)	 Vulkanschwarz (MS)

Stellfüße sind nur in Weißaluminium (W2) erhältlich.  
Bodenplatten sind in den o. g. Dekorfarben erhältlich.